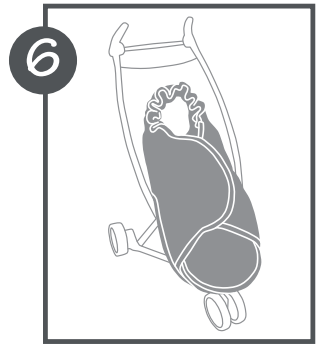
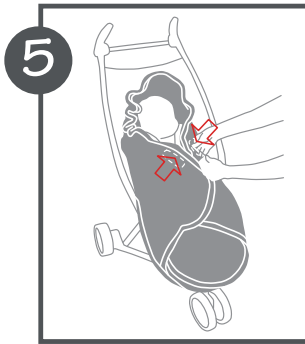
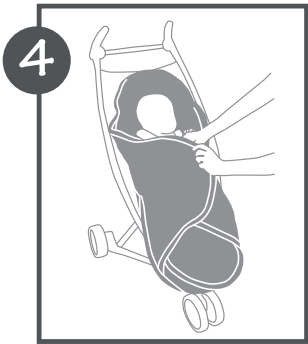
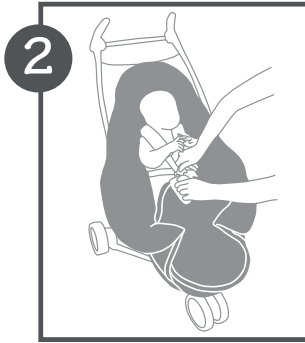
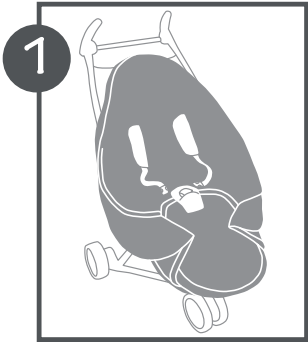


# BUNKER

*Ganzjahres-Fußsack*



## Easy to wrap!

1. Legen Sie den Bunker in den Buggy oder Kinderwagen und ziehen Sie alle Gurte durch die Öffnungen.
2. Das Kind in den Bunker legen und die Gurte schließen.
3. Schließen Sie den Bunker, in dem Sie erst die rechte Seite und dann die linke Seite einschlagen.
4. Schließen Sie anschließend alles mit dem Klettband.
5. Eine Kapuze machen, indem Sie die Kordeln anziehen, die sich in den kleinen Taschen an der Seite befinden. Die Kordeln müssen in den abschließbaren Taschen aufbewahrt werden.
6. Fertig! Ihr Kind sitzt schön warm und bequem im Bunker.